



# CHAUFFERETTES ET VENTILATEURS



## Chaufferette compacte

# prod. : **805-1487**

Chaufferette compacte pouvant se monter le long du mur ou sous un siège.  
Entrées pour tuyau  $\frac{5}{8}$ " à l'arrière.

Volts	Amp.	CFM	BTU	Dimensions
12	6,8	185	19 800	14" l x 5 $\frac{5}{16}$ " H x 8 $\frac{3}{16}$ " P

Pièces de rechange: **805-1409**: Moteur

- Un délai de livraison peut s'appliquer sur certaines pièces. Veuillez communiquer avec notre département des ventes pour en connaître la disponibilité.



## Chaufferette compacte

# prod. : **805-0155**

Fournie avec câble et valve de contrôle. Entrées pour boyau  $\frac{5}{8}$ " à l'arrière.

Volts	Amp.	CFM	BTU	Dimensions
12	5	174	20 382	10 $\frac{11}{16}$ " l x 8 $\frac{1}{4}$ " H x 7 $\frac{11}{16}$ " P

Pièces de rechange: **805-1409**: Moteur



## Chaufferette robuste

# prod. : **805-1416**

Chaufferette robuste occupant peu d'espace, avec sorties pour dégivreur.  
Entrées pour boyau  $\frac{5}{8}$ " à l'arrière.

Volts	Amp.	CFM	BTU	Dimensions
12	4,50	173	22 089	8 $\frac{1}{16}$ " l x 8 $\frac{13}{16}$ " H x 8 $\frac{7}{16}$ " P

Pièces de rechange: **805-1409**: Moteur



## Chaufferette

# prod. : **805-1568**

Chaufferette pouvant se poser le long d'un mur ou sous un siège. Fournie avec commutateur à 2 vitesses. Entrées pour boyau  $\frac{5}{8}$ " en dessous.

Volts	Amp.	CFM	BTU	Dimensions
12	6,8	236	22 400	11 $\frac{1}{4}$ " l x 8 $\frac{5}{8}$ " H x 6" P

Pièces de rechange: **805-1409**: Moteur



## Chaufferette compacte

# prod.: 805-1462

Entrées pour boyau  $\frac{5}{8}$ " en dessous.

Volts	Amp.	CFM	BTU	Dimensions
12	4,7	177	22 673	8 $\frac{1}{16}$ " l x 8 $\frac{7}{16}$ " H x 9" P

Pièces de rechange: 805-1409: Moteur



## Chaufferette très robuste

# prod.: 805-1511

Chaufferette très robuste à 2 moteurs.  
Trous filetés pour tuyau  $\frac{3}{4}$ " sur les côtés ou en dessous.

Volts	Amp.	CFM	BTU	Dimensions
12	10	334	25 312	16" l x 7" H x 8" P

Pièces de rechange: 805-1198: Moteur



## Chaufferette à haute puissance

# prod.: 805-1695

Chaufferette pouvant s'installer dans un compartiment extérieur, ayant quatre ouvertures pour boyau offrant ainsi une plus grande flexibilité d'installation.  
Entrées pour boyau  $\frac{5}{8}$ " à l'arrière.  
Fournie avec commutateur à 3 vitesses.  
Boîtier en acier galvanisé.

Volts	Amp.	CFM	BTU	Dimensions
12	5,5	187	25 601	11 $\frac{3}{16}$ " l x 7 $\frac{7}{8}$ " H x 11 $\frac{7}{32}$ " P



## Chaufferette à haute puissance

# prod.: 805-1663

Chaufferette puissante se posant sur le mur ou sur le plancher, avec sortie d'air multi-directionnelle.  
Entrées pour boyau  $\frac{5}{8}$ " à l'arrière.

Volts	Amp.	CFM	BTU	Dimensions
12	5,7	341	36 547	10 $\frac{3}{4}$ " l x 9 $\frac{9}{32}$ " H x 11 $\frac{1}{2}$ " P



## Chaufferettes très robustes à 2 moteurs

# prod. : **805-1504** Avec trous  $\frac{3}{8}$ " NPT à l'arrière

# prod. : **805-1529** Avec trous  $\frac{3}{8}$ " NPT en dessous

Volts	Amp.	CFM	BTU	Dimensions
12	11	349	39 375	15 $\frac{9}{16}$ " l x 7 $\frac{5}{8}$ " H x 11 $\frac{1}{2}$ " P

Pièces de rechange: **805-1409**: Moteur



## Chaufferette grande capacité à hélice unique

# prod. : **805-1688**

Chaufferette à grande capacité à hélice unique, s'installant en dessous ou à l'arrière d'un siège.

Entrées pour boyau  $\frac{5}{8}$ " à l'arrière.

Volts	Amp.	CFM	BTU	Dimensions
12	6,2	381	41 625	10 $\frac{47}{64}$ " l x 9 $\frac{9}{32}$ " H x 13 $\frac{3}{16}$ " P

Commutateur (arrêt, haute ou basse vitesse): **805-1039**, non inclus



## Chaufferette grande capacité à hélice unique

# prod. : **805-1335**

Chaufferette à grande capacité à hélice unique, s'installant en dessous ou à l'arrière d'un siège.

Entrées pour boyau  $\frac{5}{8}$ " à l'arrière.

Volts	Amp.	CFM	BTU	Dimensions
12	6,4	426	48 801	10 $\frac{47}{64}$ " l x 9 $\frac{9}{32}$ " H x 17 $\frac{13}{64}$ " P

Commutateur (arrêt, haute ou basse vitesse): **805-1039**, non inclus



## Chaufferette grande capacité à double hélices

# prod. : **805-1649**

Chaufferette à très grande capacité à double hélices, s'installant en dessous d'un siège. Idéal pour autobus.

Entrées pour boyau  $\frac{5}{8}$ " à l'arrière.

Volts	Amp.	CFM	BTU	Dimensions
12	13,2	740	75 705	10 $\frac{47}{64}$ " l x 9 $\frac{9}{32}$ " H x 23 $\frac{13}{64}$ " P

Commutateur (arrêt, haute ou basse vitesse): **805-1039**, non inclus




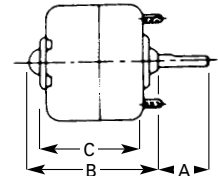
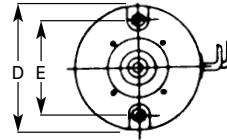
REV. 01/2011

## Moteurs de rechange

# prod.	Voltage	A	B	C	D	E	Arbre	Rotation
805-1198	12V	1,200	3,34	2,550	2,94	2,312	1/4"	CCW
805-1409	12V	1,687	3,89	3,060	2,94	2,312	5/16"	CCW

4,5 ampères.

- Un délai de livraison peut s'appliquer sur certaines pièces. Veuillez communiquer avec notre département des ventes pour en connaître la disponibilité.



## Boyau flexible

# prod. : 805-0349

Boyau flexible type accordéon pour dégivreur.  
Diamètre: 2"  
Longueur: 4'



- Un délai de livraison peut s'appliquer sur certaines pièces. Veuillez communiquer avec notre département des ventes pour en connaître la disponibilité.

## Bec

# prod. : 805-1374

Bec de dégivreur en métal pour boyau 2".  
Longueur totale : 7 1/2"



## Colliers de serrage

Colliers de serrage en acier inoxydable avec système de vis zingué.

# prod.	Dimensions
805-0204	1/2" à 1"
805-0028	9/16" à 1 1/8"
805-0035	11/16" à 1 1/4"

En boîte de 50




- Un délai de livraison peut s'appliquer sur certaines pièces. Veuillez communiquer avec notre département des ventes pour en connaître la disponibilité.

## Boyau en caoutchouc pour eau chaude

En caoutchouc noir 1 pli.

# prod.	Diamètre intérieure	Rouleau
805-0451	5/8"	50'



## Valve de contrôle

# prod. : 805-0236

En PVC noir  
Tube 5/8" X tube 5/8"



## Flettner 2000 - Expulseur d'air centrifuge

# prod. : **801-4407** Ventilateur

# prod. : **801-4439** Collet

Expulse l'air vicié des ambulances, fourgons, autobus et bateaux.  
Également utilisé sur des sites fixes tels que roulottes, modules de travail, hangars, etc.

### Ventilateur complet:

Diamètre extérieur: 8.9"


Diamètre intérieur: 7.4"

Trou de montage: 3.9"

### Données d'extraction d'air:

Km/h	Pieds cubes/minute
16	8
32	19
48	30
64	41
80	52
96	63
112	75

Collet adaptateur pour réunir les parties externe et interne dans les toitures épaisses.



## Flettner TCX-2 - Expulseur d'air centrifuge

# prod. : **801-5520** Noir (Collet inclus)

# prod. : **801-5620** Blanc (Collet inclus)

# prod. : **801-5545** Noir (Sans collet)

# prod. : **801-5610** Blanc (Sans collet)

# prod. : **801-5577** Collet

Expulse l'air vicié des ambulances, fourgons, autobus et bateaux.  
Également utilisé sur des sites fixes tels que roulottes, modules de travail, hangars, etc.

Les roulements à billes ont un glissement fluide et sont faits en acier inoxydable de qualité supérieure.

### Ventilateur complet:

Diamètre extérieur: 10.2"

Diamètre intérieur: 7.8"


Trou de montage: 3.9"

### Données d'extraction d'air:

Km/h	Pieds cubes/minute
16	18
32	37
48	58
64	81
80	102
96	126
112	149



Volet ajustable



REV. 01/2011

**Ventilateur**

Grâce à sa forme, ce ventilateur expulse l'air quand le véhicule est en mouvement.  
En acier avec couche d'apprêt.  
Joint d'étanchéité inclus.  
Dim.: 2" l x 10" L x 12" P

Grille intérieure ajustable avec joint s'adaptant aux trous de montage du ventilateur.  
**Doivent être commandés séparément.**  
Acier zingué  
Diamètre: 7 1/4"

# prod.: **801-1036** Ventilateur sans grille  
# prod.: **801-1029** Grille intérieure ajustable



**Ventilateur d'échappement stationnaire**

# prod.: **801-1131**

Expulse l'air à un débit de 30 pi.<sup>3</sup>/min. à 48 Km/h.  
La grille intérieure n'est pas incluse. Voir ci-bas.  
Dim.: 3 11/16" l x 9" L x 15" P



**Ventilateur d'aspiration stationnaire**

# prod.: **801-1117**

Aspire l'air extérieur vers l'intérieur.  
La grille intérieure n'est pas incluse. Voir ci-bas.  
Dim.: 2 5/8" l x 9" L x 15" P



**Ventilateur d'échappement à moteur**

# prod.: **801-1170**

Expulse l'air vers l'extérieur.  
Débit de 200 pi.<sup>3</sup>/min. en position stationnaire.  
Se pose la grille vers l'arrière du véhicule.  
Dim.: 6 1/4" l x 11" L x 15" P  
Fourni avec grillage intérieur **801-1124** et commutateur.  
**Pièce de rechange: 805-1409: Moteur 12 volts**



**Ventilateur d'échappement à moteur**

# prod.: **801-1149**

Expulse l'air vers l'extérieur.  
Débit de 100 pi.<sup>3</sup>/min. en position stationnaire.  
La grille intérieure n'est pas incluse. Voir ci-bas.  
Dim.: 3 11/16" l x 9" L x 15" P  
**Pièces de rechange: 805-1198: Moteur 12 volts**



**Ventilateur d'aspiration à moteur**

# prod.: **801-1156**

Aspire l'air extérieur et le pousse vers l'intérieur.  
La grille intérieure n'est pas incluse. Voir ci-contre.  
Dim.: 2 5/8" l x 9" L x 15" P  
**Pièces de rechange: 805-1198: Moteur 12 volts**  
• Un délai de livraison peut s'appliquer sur certaines pièces. Veuillez communiquer avec notre département des ventes pour en connaître la disponibilité.



**Grilles intérieures**

# prod.	Diamètre	Fini	
A - 801-1188	8"	Noir	Ajustable
B - 801-1124	8"	Noir	Grillage seulement



REV. 04/2013

## Plaque d'aération ajustable

# prod. : **801-1068**

En aluminium

Hauteur: 10 1/2"  
Longueur: 12 1/4"




## Plaque d'aération non ajustable

# prod. : **801-1050**

Plaque d'aération non ajustable (toujours ouverte).  
En aluminium

Hauteur: 10 1/2"  
Longueur: 12 1/4"



## Plaque d'aération en acier inoxydable

# prod. : **801-5707**

Plaque d'aération non ajustable (toujours ouverte).  
En acier inoxydable.

Hauteur: 9"  
Longueur: 5"




## Plaque d'aération non ajustable

# prod. : **801-0346**

Plaque d'aération non ajustable (toujours ouverte).  
En plastique

Couleur: Noir  
Hauteur: 4 7/8"  
Longueur: 10 1/8"




## Plaque d'aération non ajustable

# prod. : **801-0360**

Plaque d'aération non ajustable (toujours ouverte).  
En plastique

Couleur: Noir  
Hauteur: 3 7/8"  
Longueur: 7 7/8"



## Plaque d'aération circulaire

# prod. : **801-4414**

Plaque d'aération circulaire en aluminium coulé pour l'aération des remorques.  
Un levier extérieur permet l'ouverture à 3 degrés différents.

Aération circulaire: 6 1/2"  
Diamètre: 9 1/2"



## Plaques d'aération circulaire en acier inoxydable

# prod. : **801-0265 \***

4" de dia.

# prod. : **801-0272**

5" de dia.

En acier inoxydable (304)



\* Minimum de 10

## Plaque d'aération style papillon, acier inox

# prod. : **801-0307**

Évent rond, style papillon, en acier inoxydable (304) avec bouton sur palme.

Diamètre: 5"





## Ventilateur électrique

# prod. : **803-3008**

Débit de 250 pi.<sup>3</sup>/min.  
Hélice de 6 1/2" de diamètre dans un grillage chromé.  
Commutateur à bascule, 3 positions monté sur la base ajustable.

Moteur	Dimensions
12 volts - 2 vitesses	9 1/2" H x 4 3/4" P x 7 7/8" L



## Ventilateur électrique

# prod. : **803-3174**

Commutateur à bascule 3 positions  
Base ajustable  
Base, moteur et garde noirs, hélice et garde en plastique.  
Débit de 200 pi.<sup>3</sup>/min.

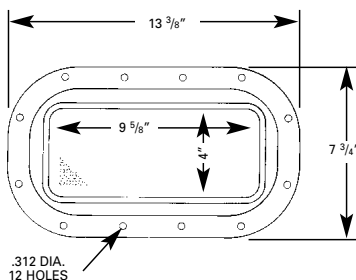
Moteur	Dimensions
12 volts - 2 vitesses	8 3/4" H x 5 1/8" P x 7 1/2" L



## Prises d'air

- # prod.: **801-0434** Acier émaillé noir sans bordure et joint.
- # prod.: **801-0064** Acier émaillé noir avec bordure et joint.

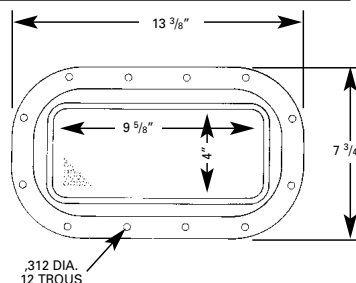
Modèle surélevé pour toits.



## Prise d'air

# prod.: **801-0145**

Aluminium non traité avec bordure et joint.  
Modèle surélevé pour toits.



## Bordure de finition

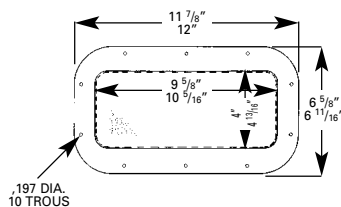
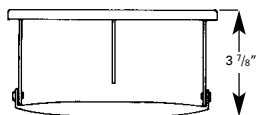
# prod.: **801-0177**

Bordure de finition en plastique noir 2" d'épaisseur pour **801-0434**.  
Peut être facilement coupée pour s'adapter à l'épaisseur requise.



## Prises d'air

Prises d'air permettant l'entrée ou l'expulsion de l'air selon l'orientation du couvercle qui s'ouvre dans les deux sens.  
Construction solide et étanche. Avec moustiquaire.  
Modèles plat pour installation verticale sur le côté des véhicules. Avec poignée tubulaire.



### Dimensions

# prod.		Couvercle	Hors-tout
<b>801-0089</b>	Acier émaillé noir (avec joint)	10 5/16" X 4 13/16"	11 7/8" X 6 5/8"
<b>801-0025</b>	Aluminium non traité (sans joint)	9 5/8" X 4"	12" X 6 11/16"