



COMPOSANTES POUR FOURGONS



Toiture translucide

Disponible avec renforcement en verre concassé ou en tissu stratifié. Le toit offre une excellente durabilité et une très grande résistance aux déchirures et aux perforations.

- Le plus léger de tous les toits offerts.
- Résistant aux intempéries et aux produits chimiques grâce à l'utilisation d'acrylique modifié et d'un agent anti-UV.

Caractéristiques:

- Toit avec agent anti-UV
- Renforcement additionnel sur les bords du toit
- Fini bosselé



# prod.	Épaisseur nominale	Largeur	Longueur rouleau	Poids/pi ²	✂
890-3438	0,075"	102"	500'	0,72 lb	min: 1'
890-5001	0,075"	102"	300'	0,72 lb	min: 300'

Revêtement intérieur

Le panneau de revêtement est offert avec verre concassé ou tout en tissu stratifié composé de filaments de fibre de verre continus placés dans les deux directions et de résine de polyester de haute qualité.

- Extrême résistance aux chocs.
- Excellente résistance aux déchirures et aux perforations.
- Plus facile à nettoyer que le contreplaqué ou le bois.

Idéal pour les remorques frigorifiques, les remorques de marchandises sèches et les boîtes de camion.



# prod.	Épaisseur nominale	Largeur	Poids/pi ²	Longueur rouleau	Caractéristiques	✂
890-3389	0,090"	96"	0,63 lb	500'	Teneur standard en verre - fini bosselé	min: 1'
890-5114	0,090"	96"	0,63 lb	300'	Teneur standard en verre - fini bosselé	min: 300'


REV. 09/2012

Lucarnes en fibre de verre translucide

Lucarnes en fibre de verre translucide de $\frac{3}{32}$ " d'épais pour éclairer l'intérieur avec la lumière du jour. Facile d'installation, l'anneau de caoutchouc est scellé.

prod.

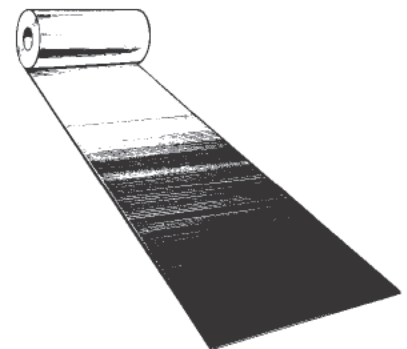
775-0027 Pour ouverture de 16 $\frac{3}{16}$ " de diamètre



Toiture en aluminium

Aluminium semi-rigide, facile à former et résistant à la corrosion.
Alliage: 3003H16

# prod.			Poids/lb approx. au pied linéaire	Poids/lb par pouce
878-0070	102" X 0,032"	Vendu au pouce	3,80	0,32




Panneaux de côté en aluminium

Panneau lisse et fini blanc d'un seul côté.
Recouvert de PVC.

# prod.	Largeur X longueur	Épaisseur	Poids/lb approx.
875-1351	49" X 79"	0,040"	15,59
875-1369	49" X 85"	0,040"	16,78
875-1383	49" X 97"	0,040"	19,14
875-1496	49" X 110"	0,040"	21,71

Un délai de livraison peut s'appliquer sur certaines pièces.
Veuillez communiquer avec notre département des ventes pour en connaître la disponibilité.



Déflecteurs d'air



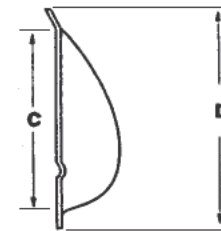
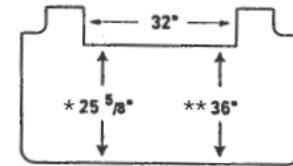
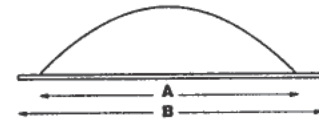
Pour boîtes de camions à coins et toit ronds.

# prod.	Modèles	A	B	C	D	Poids approx./lb
880-2408	NC-29 RM	76,00"	79,00"	18,00"	26,00"	40,00
880-2415	NC-29 RM2	83,00"	86,00"	18,00"	26,00"	45,00
880-0263	NC-30 RMN	64,50"	67,50"	24,00"	29,62"	20,00
880-2165	NC-36 RM	74,75"	82,00"	32,00"	38,00"	22,00
880-4035	NC-38 SRM	76,00"	79,00"	25,00"	33,75"	* 30,00
880-4116	NC-38 RM	77,00"	80,75"	27,00"	35,75"	30,00
880-4003	NC-38 RM2	82,75"	86,00"	27,00"	35,75"	34,00
880-4010	NC-38 RM3	88,00"	92,00"	27,00"	36,00"	*** 38,00
880-0217	NC-43 RM	76,00"	80,75"	32,00"	41,25"	40,00
880-0224	NC-43 RM2	81,25"	86,00"	32,00"	41,25"	42,00
880-0288	NC-42 RM	74,50"	83,50"	35,00"	44,00"	** 40,00
880-4109	NC-48 SRM	76,00"	79,00"	35,00"	44,00"	** 40,00
880-4099	NC-48 RM	77,00"	80,75"	37,00"	46,00"	40,00
880-4028	NC-48 RM2	82,75"	86,00"	37,00"	46,00"	44,00
880-4148	NC-48 RM3	90,50"	93,00"	37,00"	46,00"	48,00
880-4081	NC-58 RM	77,00"	81,50"	45,75"	54,75"	50,00
880-4042	NC-58 RM2	82,75"	86,00"	45,75"	54,75"	54,00
880-4067	NC-58 RM3	88,50"	92,00"	45,50"	55,50"	58,00

Pour boîtes de camions à coins ronds et toit carré

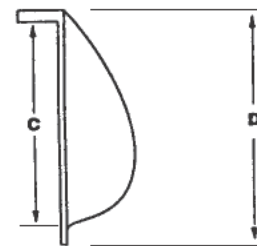
# prod.	Modèles	A	B	C	D	Poids approx./lb
880-4074	NC-2610 MN	68,50"	72,00"	24,00"	26,00"	25,00
880-0859	NC-36 M	80,50"	86,00"	33,00"	36,00"	• 33,00
880-0337	NC-4410 M3	98,00"	101,00"	42,00"	43,75"	47,00
880-4123	NC-48 M	80,50"	86,00"	45,00"	48,00"	• 38,00
880-6931	NC-48 M2	80,50"	92,00"	45,00"	48,00"	• 45,00
880-0841	NC-60 M6	82,00"	85,25"	57,50"	60,00"	50,00
880-6924	NC-60 M4	98,50"	101,00"	58,00"	60,00"	55,00

Un délai de livraison peut s'appliquer sur certaines pièces. Veuillez communiquer avec notre département des ventes pour en connaître la disponibilité.



*** Avec cannelure à 26 1/2" du bas.

• Modèle avec découpage pour lampes



Déflecteurs d'air

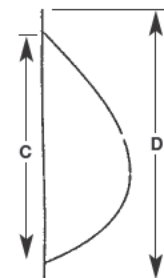
Modèle avec rebord pouvant s'adapter aux petits véhicules ou remorques à toit carré ou rond.

# prod.	Modèles	A	B	C	D	Poids approx./lb
880-6917	NC-C36 MX	55,00"	60,00"	33,00"	36,00"	24,00
880-6963	NC-C36 MN	69,00"	72,00"	33,00"	36,00"	28,00
880-0270	NC-C48-MN	69,00"	72,00"	45,50"	48,00"	29,00

Modèle avec rebords plats pour installation sur la façade seulement

# prod.	Modèles	A	B	C	D	Poids approx./lb
880-6949	NC-C36 M	83,00"	86,25"	32,00"	35,75"	35,00
880-6956	NC-C36 M2	89,00"	92,25"	32,00"	35,75"	39,00

Un délai de livraison peut s'appliquer sur certaines pièces. Veuillez communiquer avec notre département des ventes pour en connaître la disponibilité.



REV. 01/2011

Déflecteurs d'air



Pour boîtes de camions (modèle carré)

# prod.	Modèles	B	C	D	E	Poids approx./lb
880-0351	24-96-03	96,25"	22,00"	25,50"	03	30,00
880-0009	24-96-06	96,25"	22,00"	25,50"	06	45,00
880-1235	30-96-03	96,25"	27,00"	30,00"	03	30,00
880-1274	30-102-03	101,50"	27,00"	30,00"	03	38,00
880-1242	30-96-06	96,25"	27,00"	30,00"	06	38,00
880-1281	30-102-06	101,50"	27,00"	30,00"	06	35,00
880-0016	36-96-03	96,25"	32,75"	36,25"	03	50,00
880-2006	36-102-03	102,25"	32,75"	36,25"	03	50,00
880-0023	36-96-06	96,25"	32,75"	36,25"	06	50,00
880-0048	36-102-06	101,50"	32,75"	36,25"	06	50,00
880-0256	42-96-03	96,25"	37,50"	41,00"	03	55,00
880-2020	42-102-03	102,25"	37,50"	41,00"	03	55,00
880-0295	42-96-06	95,50"	37,50"	41,00"	06	55,00
880-0055	48-96-03	95,75"	46,00"	49,00"	03	55,00
880-2038	48-102-03	102,25"	46,00"	49,00"	03	50,00
880-0062	48-96-06	95,75"	46,00"	49,00"	06	50,00
880-0094	48-102-06	101,50"	46,00"	49,00"	06	50,00
880-0584	48-103-03	102,00"	46,00"	49,00"	03	52,00
880-0591	48-103-06	102,00"	46,00"	49,00"	06	52,00
880-2077	54-103-03	102,75"	52,00"	55,50"	03	58,00

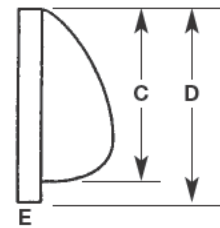
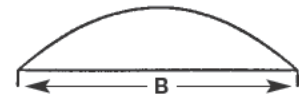
Pour remorques

# prod.	Modèles	B	C	D	E	Poids approx./lb
880-2246*	68-102-6R	100,50"	64,00"	67,25"	6R	60,00
880-0231	68-96-08	96,50"	64,75"	67,75"	08	60,00
880-0249	68-102-08	101,75"	63,75"	68,50"	08	60,00
880-0175	68-102-8R	100,50"	65,50"	68,75"	8R	60,00
880-0182	68-102-10R	99,75"	63,00"	66,75"	10R	60,00

* avec découpage de 7" pour lampes

Aussi disponibles sur demande, modèles pour remorques avec chaufferette et remorques réfrigérées.

Un délai de livraison peut s'appliquer sur certaines pièces. Veuillez communiquer avec notre département des ventes pour en connaître la disponibilité.



Type de poteaux de coins

MOINS DE 3"
suffixe: 03



MOINS DE 6"
suffixe: 06



MOINS DE 8"
suffixe: 08



RAYON 6"
suffixe: 6R

RAYON 8"
suffixe: 8R



RAYON 10"
suffixe: 10R



COMPOSANTES POUR FOURGONS


Défier le vent sans effort

Le vent de face et de côté frappant le Nose Cone® est distribué également sur le dessus et les côtés du camion ou de la remorque utilisant ainsi moins de carburant et améliorant le maniement du véhicule.

Avec un Nose Cone®



Sans Nose Cone®

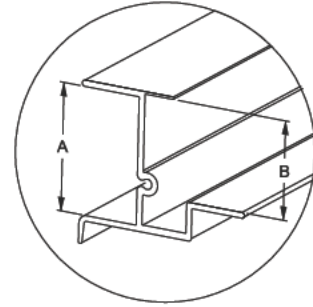


La force de la trainée du vent se heurte sur la surface plane du devant du camion comme si c'était un mur de brique, demandant plus de force motrice pour avancer donc plus de carburant.

REV. 04/2013

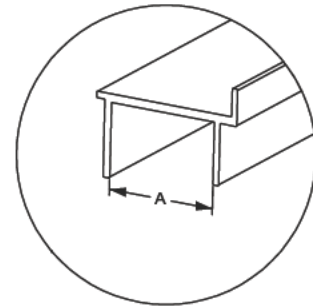
Rebords de toiture

Dimension	mm	po.	# prod.	Longueur		Poids
				mm	po.	lb
A	57,15	2 1/4"	875-1721	8 535	336"	26,80
B	44,49	1 3/4"				



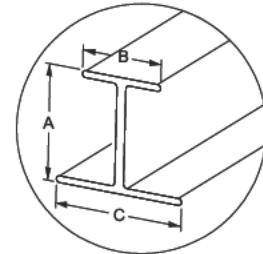
Linteaux

Dimension	mm	po.	# prod.	Longueur		Poids
				mm	po.	lb
A	39,85	1 9/16"	875-2267	7 315	288"	12,94
			875-2404	8 535	336"	15,09



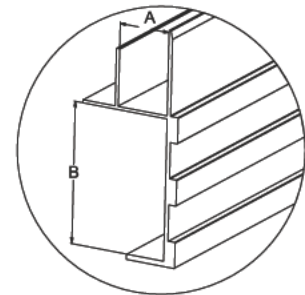
Traverses de toit

Dimension	mm	po.	# prod.	Longueur		Poids
				mm	po.	lb
ARC	38,10	1 1/2"	875-3341	2 515	99"	5,51
A	43,65	1 23/64"				
B	31,75	1 1/4"				
C	50,80	2"				



Bande de frottement

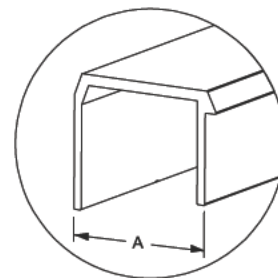
Dimension	mm	po.	# prod.	Longueur		Poids
				mm	po.	lb
A	39,36	1 35/64"	875-1979	8 560	337"	55,83
B	104,70	4 1/8"				



REV. 04/2013

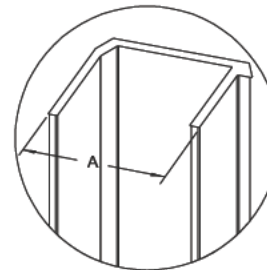
Connecteur avant haut (coin rayon de 6")

Dimension	mm	po.	# prod.	Longueur mm	po.	Poids lb
A	43,43	1 23/32"	875-0615	2 616	103"	4,97



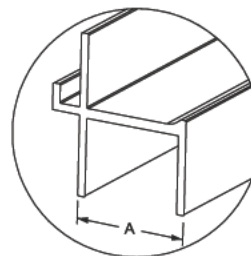
Connecteur avant (coin rayon de 6")

Dimension	mm	po.	# prod.	Longueur mm	po.	Poids lb
A	37,20	1 15/32"	875-3510	2 778	109 3/8"	4,50



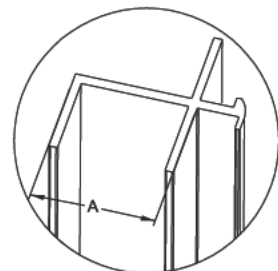
Connecteur avant haut (coin rayon de 10")

Dimension	mm	po.	# prod.	Longueur mm	po.	Poids lb
A	44,44	1 3/4"	875-1129	2 591	102"	5,32



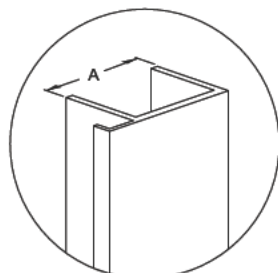
Connecteur avant (coin rayon de 10")

Dimension	mm	po.	# prod.	Longueur mm	po.	Poids lb
A	37,20	1 15/32"	875-7184	2 743	108"	5,50



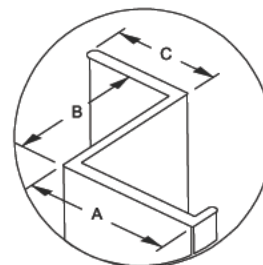
Connecteur arrière

Dimension	mm	po.	# prod.	Longueur mm	po.	Poids lb
A	37,20	1 15/32"	875-3567	2 754	107 1/4"	4,60



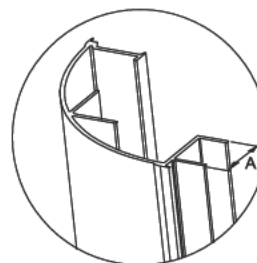
Poteaux en Z

Dimension	mm	po.	# prod.	Longueur mm	po.	Poids lb
A	35,10	1 13/32"	875-1288	2 159	85"	3,48
B	33,25	1 5/16"	875-1312	2 464	97"	3,81
C	25,40	1"				



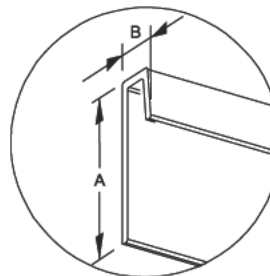
Poteau de coin (coin rayon de 6")

Dimension	mm	po.	# prod.	Longueur mm	po.	Poids lb
A	31,48	1 15/64"	875-1513	2 794	110"	22,67



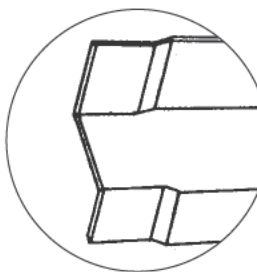
Moulure en «J»

Dimensions	mm	po.	# prod.	Longueur mm	po.	Poids lb
A	20,50	13/16"	875-2877	8 535	336"	1,93
B	5,50	7/32"				



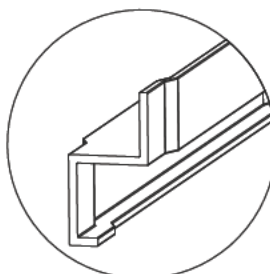
Poteau en «Z» pour porte de côté

# prod.	Longueur mm	po.	Poids lb
875-3373	968	38 1/8"	1,45



Poteau en «Z» pour porte arrière

# prod.	Longueur mm	po.	Poids lb
875-2122	968	38 1/8"	1,32

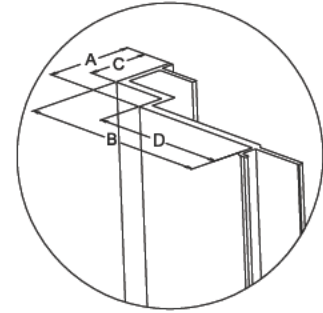


REV. 06/2012

Chambranle de porte

Dimension	mm	po.
A	43,30	1 45/64"
B	128,25	5"
C	30,60	1 3/16"
D	70,78	2 25/32"

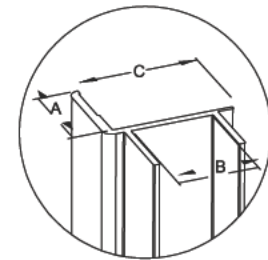
# prod.	Longueur		Poids lb
	mm	po.	
875-2940	2 616	103"	10,26



Contours de porte arrière

Dimension	mm	po.
A	34,90	1 3/8"
B	43,43	1 29/32"
C	61,84	2 7/16"

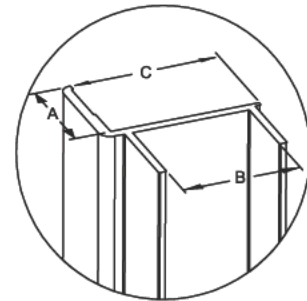
# prod.	Longueur		Poids lb
	mm	po.	
875-0118	2 515	99"	6,02
875-0125	4 470	176"	11,00



Contour de porte de côté

Dimension	mm	po.
A	31,72	1 1/4"
B	35,68	1 13/32"
C	36,51	1 7/16"

# prod.	Longueur		Poids lb
	mm	po.	
875-3084	2 515	99"	6,05

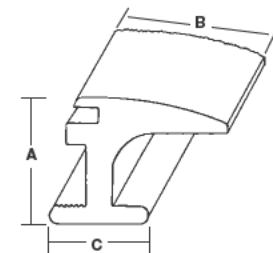


Contour de porte pour véhicules utilitaires

Dimension	mm	po.
A	23,53	0.92"
B	30,10	1.18"
C	18,80	0.74"

# prod.	Longueur		Poids lb
	mm	po.	
875-4312	3 658	144"	6,19

Pour utilisation avec la penture Faucher # 754-0661 à la page D15.



• Un délai de livraison peut s'appliquer sur certaines pièces.
Veuillez communiquer avec notre département des ventes pour en connaître la disponibilité.

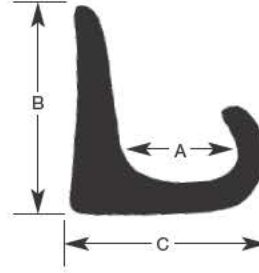
REV. 01/2014

Gouttière en aluminium

prod.: **874-0039**

Longueur: 18' (216")

Dimension	mm	po.
A	12,70	1/2"
B	23,81	15/16"
C	22,23	7/8"

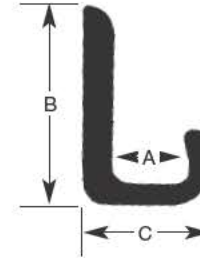


Gouttière en aluminium

prod.: **874-0014**

Longueur: 13' (156")

Dimension	mm	po.
A	6,35	1/4"
B	17,46	11/16"
C	11,11	7/16"



Climatisation pour plancher

prod.: **626-0661**

Mirliton en néoprène: 1 1/4" D.I. X 5"
Embout et tuyau en aluminium non inclus.



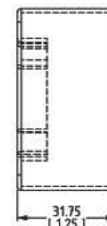
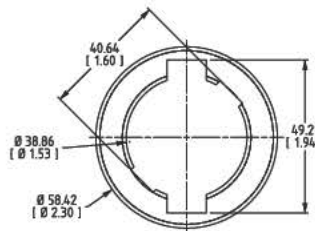
Bouchon chromé pour réservoir d'essence

prod.: **776-0000**



Goulot pour réservoir d'essence

prod.: **776-0025**



REV. 04/2012

Supports de placard

Les supports de la famille Slide-N-Glide sont offerts en aluminium anodisé de 0,032 po. Les trous d'installation sont pré-perçés pour une application rapide. Les coins ronds permettent d'utiliser et de manipuler les supports sans danger.

Le panneau arrière de conception unique muni de protubérances permet de retirer facilement le placard du support par le haut et par-dessus la pince. Les pinces d'acier inoxydable fonctionnent impeccablement pendant des milliers de changements de placard.

Fabrication offrant un maximum de performance et de durabilité pendant des années d'utilisation sur les routes. Une méthode abordable qui vous permet de respecter l'identification appropriée des produits dangereux sur les véhicules.

# prod.	Dimensions	
776-2008	12 1/2" X 14 1/8"	Aluminium anodisé (Min. de 25)
776-0258	12 1/2" X 14 1/8"	Aluminium peint blanc
776-0995		Pince seulement



Petit support de placard en acier inoxydable

# prod.	Dimensions	
776-0032	11 7/8" X 14 1/2"	Acier inoxydable

Un délai de livraison peut s'appliquer sur certaines pièces. Veuillez communiquer avec notre département des ventes pour en connaître la disponibilité.



Support rotatif de placard

prod.: **776-3146** Aluminium peint blanc

Deux panneaux interchangeables: 1202 et 1203



Câbles

# prod.		Longueur
708-0157	Acier galvanisé	110"
708-1739	Acier inoxydable	110"
708-0171	Acier galvanisé	115"
708-0164	Acier galvanisé	130"

Œillet de 3/8"
Vendus en multiple de 25.



REV. 04/2013

Roulettes

# prod.	Dia.	Tige	Longueur	
1) 708-0277	1"	7/16"	2 1/2"	
2) 708-1785	2"	7/16"	2 1/2"	
3) 708-2235	2"	7/16"	2 1/2"	(nylon)
4) 708-1778	2"	7/16"	7"	

Vendus en multiple de 25.



Boulons à échelle pour pentures

# prod.		
975-2171	1/4-20 x 1 1/4"	zingué
975-2326	1/4-20 x 1 1/2"	zingué


Vendus en boîtes de 100.
Écrous non inclus.



Pentures de bout

prod.
A) 708-0686
B) 708-0527
C) 708-2228


Vendus en multiple de 25.



Pentures du centre

prod.
A) 708-0661
B) 708-1707
C) 708-2203

Vendus en multiple de 25.



REV. 04/2013